

# MF IDEAL

483 - 660 HK

DIN VISIONÆRE  
HØSTMASKINE



MASSEY FERGUSON

BORN TO **FARM**





reddot award 2018  
best of the best



PRISVINDENDE HØSTARBEJDE  
Sølvmedalje for innovation fra DLG (German Agricultural Society)  
i september 2017  
Titlen Årets maskine 2018 i kategorien mejetærskere  
Public Vote Award på Tysklands Agritechnica Show, 2018  
Red Dot Award for design og innovation, 2019

IDEAL

Det giver stor tilfredsstillelse at se ud over den modne afgrøde og vide, at du er klar til at høste. Nu er det op til dig og din mejetærsker at omsætte alle disse måneders arbejde til klingende mønt.

Til større, professionelle bedrifter og maskinstationer er de prisvindende MF IDEAL mejetærskere på 483–660 hk den perfekte pakke. Disse mejetærskere er gennemarbejdet og har helt nye funktioner og er derfor førende på alle områder. De giver en helt enestående korn- og halmkvalitet, maksimalt udbytte, superhurtig drift, fremragende førerkomfort, absolut effektivitet og muligheden for at udføre næsten enhver ændring af indstillingerne fra kabinen.

Et de vigtigste værktøjer til udvikling af den perfekte mejetærsker var vores undersøgelse 'Kundestemme'. Den inkluderede grundige, personlige interviews med 60 kunder og førere i 12 lande efterfulgt af en yderligere undersøgelse med 500 brugere for at fastslå præcis, hvad de havde brug for. De, der deltog, var folk som dig – hvis levebrød står eller falder med at få høsten i hus.

Matchet med et MF PowerFlow skærebord får MF IDEAL med sit store tærskereale og en meget stor integreret korntank, der har branchens hurtigste tømmehastighed, din afgrøde fra marken i optimal stand, på den hurtigste tid og til de lavest mulige omkostninger.

# FÅ GLÆDE AF DEN NYE MF IDEAL

## TÆRSKESYSTEMET



10

## HØJ TANKKAPACITET



16



18

VISION-FØRERKABINEN

## EFFEKTIV HÅNDTERING AF HALM OG AVNER

14

36

DESIGNET TIL SMART FARMING OG 100% OPKOBLING



Skabt til at opfylde dine behov .....	4
Dit MF IDEAL skærebord .....	6
Tærskesystemet .....	10
Effektiv håndtering af halm og avner .....	14
Høj tankkapacitet .....	16
Vision-fører kabinen .....	18
Effektiv køling .....	28
ParaLevel system .....	34
Designet til Smart Farming og 100 % opkobling .....	36
Reserve dele og service .....	42
MF IDEAL – ekstraudstyr og specifikationer .....	46



# VIRTUAL REALITY



## BRUG DIN SMARTPHONE TIL AT KOMME MED IND I MF IDEAL



### TRIN 1

Benyt en app til QR-kodeaflysning. Download appen gratis fra iTunes eller Android Play Store.



### TRIN 2

Åbn appen, og scan denne QR-kode ...



### TRIN 3

... og træd ind i din Massey Ferguson mejetærsker.

Oplev eXperience i 2D ved at bevæge din smartphone rundt i alle retninger eller ved at bruge dine fingre.



### TRIN 4

Oplev den fulde VR 3D-oplevelse ved at klikke på det dedikerede ikon. Brug den i kombination med et par VR-briller.

## BYGGET TIL AT OPFYLDE KRAVENE UNDER DE MEST KRÆVENDE HØSTFORHOLD

Model	Maks. ydelse (hk/kW)	Korn tank kapacitet (liter)	Tømmehastighed (liter/sek.)	Skærebordets størrelse (meter)
MF IDEAL 7 / 7T	483/355*	Op til 17.100	Op til 210	7,7–10,7
MF IDEAL 7 PL	483/355*	12.500	140	7,7–9,2
MF IDEAL 8 / 8T	549/404**	Op til 17.100	Op til 210	9,2–12,2
MF IDEAL 8 PL	549/404**	12.500	140	9,2–12,2
MF IDEAL 9 / 9T	660/485*	Op til 17.100	Op til 210	10,7–12,2
MF IDEAL 9 PL	660/485*	12.500	140	10,7–12,2

\*@1800 omdr./min  
\*\*@1850 omdr./min

### Automatisk skærebordstilkobling: AutoDock™

Føreren kan montere og afmontere skærebordet automatisk på blot 5 sekunder inde fra førerhuset ved at trykke på en knap – dette er tidsbesparende, når der køres mellem arbejdsområderne, og giver øget effektivitet.

### Selvjusterende mejetærsker

IDEALharvest™ er en ekstrafunktion, der kan styres ved hjælp af en iPad gennem SmartConnect-appen, og som hele tiden overvåger mejetærskerens ydeevne og automatisk justerer afgrødebehandlingssystemerne, så der opnås et optimalt resultat i henhold til brugerens ønsker.

### MF IDEALdrive

Rattet er erstattet af et joystick (ekstraudstyr), der giver en fantastisk nem styring, større komfort og bedre udsyn.

### Unik transmission – DriveCenter

Denne fordeler effektivt kraften fra motoren til tærskværk, skærebord og snitter, hvilket reducerer antallet af drivremme og kæder. Det enkle design kræver derfor mindre effekt, og der spares samtidig brændstof og kræves mindre vedligeholdelse.

### Automatisk motorrensning

AirSense™ køling blæser automatisk støv fra køleren, så motorområdet og efterbehandlingssystemet holdes rent, mens mejetærskeren kører, hvilket reducerer tid og udgifter til vedligeholdelse.

### Hurtigste tømmehastighed

Streamer 210 tømmer kornet med 210 liter/sek. Hydrauliske tømmeporte gør det muligt for føreren at variere flowet under tømning, hvilket gør det nemmere at fylde vognen helt og mindsker risikoen for spild.

### Stort aftryk med den smalleste bredde

Med dæk eller TrakRide-gummibælter har disse mejetærskere med høj kapacitet en transportbredde på bare 3,3 m.

### Lange rotorer


Ideals Single eller Dual Helix-tærskværk er 4,84 m lange. Rotorerne uden kompression har et lavt effektbehov og arbejder effektivt inden for en lang række afgrødeforhold. Fordelene er bl.a. fremragende brændstofeffektivitet og skånsom behandling af korn og halm.

### Unikt IDEALbalance™ design af tilløbsplan

Tilløbsplanets form sikrer, at den separerede afgrøde leveres på præcis det rigtige sted på bordet, så der opnås optimal rensning selv på skråninger på op til 15 %. Dette giver et bedre og renere resultat uanset terrænforhold.

### ShortCut snitter

112 takkede knive sikrer et fint snit og dermed nemmere jordbehandling. ActiveSpread SwingFlow bagklap (ekstraudstyr) spreder et tyndt og jævnt lag halm og avner i en bredde på op til 12 m.





## DIT **MF IDEAL** SKÆREBORD

DIT SKÆREBORD ER VIGTIGT FOR, HVOR GODT DIN MEJETÆRSKER KØRER.

MANGE ÅRS ERFARING GØR, AT MASSEY FERGUSON KAN TILBYDE DIG DET SUVERÆNE POWERFLOW SKÆREBORD MED SNITTEBREDDER FRA 7,7 M TIL 12,2 M.

### HØJ YDEEVNE

Schumacher-kniven er en af de mest effektive knivbjælker – med 1.220 snit pr. minut. Den er selvrensende og hele tiden skarp, så den klarer afgrøder under selv meget krævende forhold.

Kniven er monteret hele 1,14 m foran indføringsneglen, hvilket sikrer optimalt udsyn og resultat. De robuste PowerFlow bånd fører afgrøden væk fra kniven og ind i indføringskanalen med en konstant hastighed. Båndene leder også sten væk i stedet for at føre dem ind i maskinen, hvilket mindsker risikoen for skader.



### BORD-NIVELLERING UNDER KONTROL

TerraControl II har en kombination af automatiske skærebordsfunktioner, herunder bord-nivellering, tilpasning til markens konturer og foragerautomatik. Alle funktionerne styres ved hjælp af det primære joystick. Der kan hurtigt og nemt foretages små ændringer i snittehøjden, så der opnås en jævn indføring under forskellige forhold. Den automatiske vindehastighed og vindeposition mindsker førerens arbejde, så der kan fokuseres på at udnytte den bedste ydeevne fra maskinen.

### ØGET EFFEKT UANSET AFGRØDE

Der fås to elektriske sideknive som ekstraudstyr til høst af rapsfrø.



DEN BEDSTE  
**SKÆREBORDSTILSLUTNING**  
 MED DET BEDSTE  
**SKÆREBORDSRESULTAT**

– VED ALLE FORHOLD



### AUTODOCK™

Den unikke AutoDock™ skærebordstilkobling (ekstraudstyr) sparer tid, øger sikkerheden og gør arbejdet lettere for føreren. Når skærebordet tilkobles fra en skærebordsvogn eller fra jorden, skal føreren blot trykke på en knap i førerkabinen, hvorefter alle forbindelser – mekaniske, elektriske og hydrauliske – tilsluttes automatisk af en robotstyret proces. Føreren sidder godt og sikkert inde i kabinen, og maskinen bliver hurtigt klar til at starte høstningen.

### HØJ INDFØRINGSHASTIGHED

Indføeringskanalen har en høj indføeringshastighed, samtidig med at den behandler afgrøden skånsomt, og alle modellerne har fire indføeringskæder til endnu større indføeringskapacitet. Identifikationskoderne på hvert redskab betyder, at de straks kan 'genkendes', og at de sidste arbejdsindstillinger automatisk anvendes.

### ALTID PLANT MOD JORDEN

Den justerbare skærevinkel (ekstraudstyr) giver perfekt indføring ved alle forhold, herunder ved afgrøder, der er lagt ned, og på skrånninger. Når du bruger de to hydrauliske cylindre under huset til indføeringskanalen, kan du indstille vinklen mellem indføeringskanalen og skærebordet inde fra førerkabinen. Rotationsvinklen er tæt på den forreste indføeringsstrømle, så afgrødeflowet fra skærebord til indføeringshus bliver optimalt i alle positioner.



AutoDock™ – tilslut skærebordet på kun 5 sekunder



Scan og se videoen  
 for at få yderligere  
 information

MASSER AF EFFEKT  
 TIL DIT SKÆREBORD  
 MED MF IDEAL  
 KAN DER VÆLGES  
**MANGE FORSKELLIGE  
 SKÆREBORDSTRANS-  
 MISSIONER:**

- ▶ Et drev med fast hastighed og en effektoverførsel på 100 eller 135 kW til skærebordet
- ▶ Et drev med variabel hastighed og en effektoverførsel på 135 eller 220 kW til skærebordet, hvilket er velegnet til majs
- ▶ Til drev med variabel hastighed medfølger indføeringskæde med to hastigheder. Hastighedsændringen justeres uden brug af værktøj, hvilket giver bedre afgrødekvalitet, især ved tørre forhold





## HØJT RESULTAT, LAVT TAB OG BEDRE HALMKVALITET

MF IDEAL'S LAVE KOMPRESION OG EKSTRA LANGE ROTORER ER SKÅNSOMME VED HALMEN OG FORHINDRER SKADER PÅ KORNET.

**TÆRSKESYSTEMERNE SINGLE HELIX – MF IDEAL 7 – ELLER DUAL HELIX – MF IDEAL 8 OG MF IDEAL 9 – BRUGER ROTORER MED LAVT TRYK, HVILKET ØGER AFSTANDEN, SÅ HALMEN UDVIDES, OG KORNET LØSNES.** Afgrødens transportlængde og det forhold, at halmstråene falder ned ved egen kraft, gør, at effektforbruget holdes på et minimum og også reducerer skader på halmen. Rotorens længde på 4,84 m og det store tærskereale på 1,66 m<sup>2</sup> giver desuden større udbytte med mindre korntab.

I forhold til andre systemer bruger Dual Helix-tærskværket helt ned til halvt så meget kraft ved arbejde under mange forskellige afgrødeforhold. Selvom rotoren er exceptionelt effektiv, er dens tærsknings- og udskillelsesevne stadig den bedste på markedet.

MF IDEAL's meget effektive tærskbrodesign giver fantastisk fleksibilitet ved arbejde med mange forskellige afgrøder. Der kan vælges mellem fire forskellige tærskbroer, hvilket gør, at brugeren kan opnå det bedst mulige resultat ved alle afgrøder og høstforhold. Tærskbroens modulopbyggede konstruktion giver praktisk aftagning og udskiftning af individuelle sektioner gennem de laterale inspektionslemme, uden at man behøver fjerne andre komponenter. Der er ikke behov for mekanisk justering, når sektionerne er blevet udskiftet, og der kan bruges mange forskellige kombinationer af typer af tærskbrosektioner til at optimere udskillelsen.



Scan og se videoen for at få yderligere information



### Single eller Double Helix-tærskesystem.

MF IDEAL's lave kompression og ekstra lange rotorere behandler skånsomt afgrøden, hvilket forhindrer skader på kornet og giver en fremragende halmkvalitet.




## AFBALANCERET FLOW – ALTID **MAKSIMALT UDBYTTE**

“ Lavere korntab og  
renere færdigvare –  
selv på skråninger  
på op til 15 % ”



**MF IDEAL MEJETÆRSKERE ER Udstyret med det UNIKKE IDEALBALANCE™ TILLØBSPLAN.** Uden ekstra bevægelige dele giver de to specielt udformede tilløbsplaner under rotoren (enkelt tilløbsplan for MF IDEAL 7) fuld renseeffekt også på skråninger på op til 15 %. Kornblandingen placeres altid i den helt rigtige position forrest på udskillelsesplanet, så hele længden og arealet kan bruges til optimal rensning. Alle sektionerne i soldkassen og ventilatoren kan køre med maksimal kapacitet, så der opnås en ren færdigvare ved højt arbejdstempo og i de tungeste afgrøder.




### TRIPLE-VENTILATOR, HØJTRYKSRENSNING

Ciclone-rensesystemet med triple-ventilator blæser luft ved højt tryk gennem to blæserporte for effektivt at fjerne let materiale – hvilket bidrager til MF IDEAL's imponerende rene færdigvare. Med hydraulisk blæsedrev er der ikke behov for remme og en variatorrem, og der opnås en enkel og trinløs styring af blæserhastighed på mellem 150-1.350 omdr./min. til en lang række arbejdsforhold og afgrødetyper.

### RENSESYSTEM MED FIRE KANALER

Fordelene ved rensesystemet med fire kanaler er bl.a. højere materialeflow, specielt ved højtydende afgrøder, og WavePans – buet dobbelt kaskade – øger frasortering af korn og avner inden ventilationstrinnene. Aftagelige plasticsektioner giver bedre rengøring af tilløbsplanet, når der høstes afgrøder såsom raps eller sojabønner.






## EFFEKTIV HÅNDTERING AF HALM OG AVNER

“ MF IDEAL  
snitteren gør  
optagelsen af strå  
og avner optimal ”

### DET NYE SNITTERDESIGN SIKRER ENSARTET FORDELING OVER ET STØRRE AREAL.

Dette skyldes, at materialefordelingen fra ShortCut snitteren kan matche skærebordets fulde bredde ved benyttelse af den unikke ActiveSpread SwingFlow fordeler med lavt effektforbrug. Denne består af to hydraulisk drevne drejeskiver med lille diameter og tre spredeplader, der svinger kontinuerligt fra side til side og danner et meget homogent spredningsmønster.




Scan og se videoen  
for at få yderligere  
information

### FIN SNITTEKVALITET

ShortCut snitteren med 112 knive er standard for modellerne MF IDEAL 8 og MF IDEAL 9, mens MF IDEAL 7 har BaseCut snitter med 56 knive som standard, men kan også specificeres med ShortCut snitter som ekstraudstyr. Begge snittere har justerbare modknive med fem indstillinger, der kan vælges uden brug af værktøj. Dermed kan føreren justere snittet sammen med den nødvendige effekt og minimere brændstofforbruget. Der findes tre avnespredefunktioner – spredning inden for halmrækkerne samtidig med aflægning af ballerne, blanding med halm til fordeling gennem snitteren eller direkte til de to sider væk fra skåret. ActiveSpread SwingFlow (ekstraudstyr) giver spredning af halm og avner over hele skærebredden.

### SNITNING ELLER AFLÆGNING

Det er hurtigt og nemt at vælge mellem snitning eller aflægning. Manuel tilkobling af snitter er standard, men i de situationer, hvor der ofte skiftes mellem aflægning og snitning af halmen, gør elektronisk tilkobling fra kabinen det nemmere og mere tidsbesparende.



▲ ShortCut snitter – effektiv spredning og nem at justere



## SNEGLLÆNGDE

DE FORSKELLIGE SNEGLLÆNGDER OMFATTER VERSIONER, DER PASSER TIL DE BREDESTE SKÆREBORDE – OG DERMED FULD KOMPATIBILITET MED SYSTEMER MED FASTE KØRESPOR (CTF).

7,6 m  
9,2 m  
10,6 m




Scan og se videoen for at få yderligere information

## HØJ KAPACITET OG MAKSIMAL PRODUKTIVITET




MF IDEAL fås med to forskellige størrelser korntanke. Standard på MF IDEAL 9 og ekstraudstyr på MF IDEAL 7 og MF IDEAL 8 – Streamer 210-versionen har en kæmpestor tank på 17.100 liter og tømmer med op til 210 liter/sek., hvilket betyder, at en fuld tank kan tømmes på kun 81 sekunder. Streamer 140 er standard på MF IDEAL 7 og MF IDEAL 8 og ekstraudstyr på MF IDEAL 9. Denne har en tank på 12.500 liter med en tømme hastighed på op til 140 liter/sek. – så en fuld tank kan tømmes på kun 90 sekunder.

Begge versioner har justerbar tømme hastighed – styret hydraulisk fra kabinen, så det bliver nemmere at fylde vognen helt, og der er mindre risiko for spild.

Et justerbar tømmeudløb (ekstraudstyr), der styres elektrisk ved hjælp af et multifunktionshåndtag, giver præcis styring af kornets retning ned i vognen.



Justerbar tømme hastighed

	 <b>MÆNGDE</b> liter	 <b>TØMMEHASTIGHED</b> liter/sek.	 <b>SEKUNDER TIL TØMNING AF</b> fuld korntank
<b>STREAMER 210</b>	17.100	210	81
<b>STREAMER 140</b>	12.500	140	90



# VISION-FØRERKABINEN

## UOVERTRUFFEN KOMFORT OG UDSYN

Vision-fører-kabinen var allerede støjsvag, men de nyeste versioner har endnu bedre støjsolering, så der opnås et endnu mere roligt arbejdsmiljø – ned til bare 73 dB. Der er nye opbevaringsrum, nye holdere til iPad og telefon og nye USB-porte til praktisk opladning af dine enheder.



Det tydelige instrumentbræt viser hele tiden vigtige driftsdata, f.eks. korntab. Muligheden for at flytte TechTouch hovedterminalen op til 90 grader til højre for føreren gør skærebordet endnu mere synligt.

De smalle stolper i førerhuset giver en fantastisk panoramaudsigt med fremragende udsyn hele vejen rundt igennem et stort glasareal på 5,75 m<sup>2</sup>. Mange føreropgaver har nu genveje til nemmere betjening. LED-lys, enkelt bakspejl eller multipelt kamera forbedrer udsynet på lange arbejdsdage.

- ▶ Fodstøtter til mere behagelig benstilling
- ▶ Kraftigt køle- og varmesystem med 12 luftudtag og en lang række indstillinger
- ▶ Bred forrudesolskærm integreret i førerhusets tag som standard. To ekstra solskærme på sidevinduerne fås som ekstraudstyr
- ▶ 4 x 150 watt højttalere af samme kvalitet som i en bil giver fantastisk lydfordeleling og -kvalitet for radio og medier

### Standardsæde:

- ▶ Luftaffjedret
- ▶ Stof
- ▶ Seks forskellige indstillinger

### Deluxe-sæde:

- ▶ Læder på begge sæder (fører og passager)
- ▶ Ventilret sæde
- ▶ Lændestøtte, elektrisk indstilling



Standardbakkamera

Masser af plads og komfort til en passager



Deluxe-sæde

28,5 liters kølerum til mad og drikkevarer under passagersædet





“ Uovertruffent udsyn og kontrol – MF IDEALdrive har vist sig at give markant bedre førerkomfort og -produktivitet ”

## EN NY MÅDE AT HØSTE PÅ

MED DEN UNIKKE MF IDEALDRIVE FÅR FØREREN ET UOVERTRUFFENT NIVEAU AF MASKINSTYRING OG DET BEDST MULIGE UDSYN TIL SKÆREBORDET.

I den nye model er det almindelige rat udskiftet med et joystick i venstre armlæn til betjening af styring, og mejetærskerens betjening til højre styrer hastighed og retning.

Betjeningsfunktionerne er intuitive og enkle, og hvor de tidligere sad på ratstammen, er de nu placeret i joysticket, så de er nemme at komme til for føreren. Knapper oven på joysticket bruges til at tænde for signaler til vejkørsel og rækkefinderlys til markkørsel. Knapper bagpå bruges til at aktivere styring, skifte fra fjernlys til nærllys og til at bruge hornet.

Komfort og udsyn når op på et nyt niveau med denne funktion. Føreren kan sætte sig behageligt tilbage i sædet med fødderne på fodstøtterne og med frit udsyn forud og over skærebordet. Joysticket øger produktiviteten med 6 % i forhold til almindelig styring, og det bliver 65 % nemmere for føreren at køre maskinen.\*

MF IDEALdrive, der fås i en version med MF IDEAL TrakRide, er fuldt typegodkendt i overensstemmelse med EU-reglerne og eventuelle nationale godkendelser.



\* Undersøgelse foretaget af Aalborg Universitet i Danmark.



FÅ DET BEDSTE UD  
AF DIN MASKINE MED  
**FØRERVERNLIGE**  
**KONTROLFUNKTIONER**  
VED FINGERSPIDSERNE



Valg af kørehastighed/portstyring

Drevaktivering

iPad-støtte (ekstraudstyr)

**PowerGrip håndtag**

PowerGrip multifunktionelt håndtag sidder inden for behagelig rækkevidde. Det sidder oven på armlænet og indeholder alle kontakter til de mest anvendte funktioner. Armlænet kan også løftes og bevæges fremad, så det passer til føreren, når han bruger to håndtag i højre side af konsollen.

Foragerautomatik

Styring af vinde

Tilkobling af autostyring

Automatisk stop

Skærebordets position

Tømmesnegl åben/lukket og tilkoblet

Automatisk aktivering af skærebordshøjde

Indstilling af motoromdrejninger

Niveauidlingning

Tilkoblings-/vejfunktion

Neutral/differentialspærre

Rotoromdrejninger

Tærsebrohøjde

Blæserhastighed

Telefonholder med batterioplader (ekstraudstyr)

Korntanklåg åbent/lukket

Justering af tømmeporte

Indstilling af halmfordeling

Indstilling af sold

Tilkobling af lodrette knive

Håndtag til valg af gear

Tilkobling af parkeringsbremse

Tilkobling af firehjulstræk\*

Tilkobling af tærseværk

Tilkobling af skærebord

**TechTouch-terminal**

TechTouch-terminalen sidder inden for rækkevidde og er let at se. Den giver desuden alle relevante oplysninger om ydelse og indstilling af mejetærskeren. Betjeningsfunktionerne på den berøringfølsomme skærm er tydelige at se samt nemme at bruge og justere.

**Tastatur**

Soft touch-tastaturet, der befinder sig direkte på armlænets højre side, anvendes til at styre de mest anvendte mejetærskerfunktioner. De bløde, hævede taster fører direkte til individuelle menuer på TechTouch terminalen.



# AUTOMATISK OPTIMERING

BASERET PÅ RESULTATER  
I REALTID

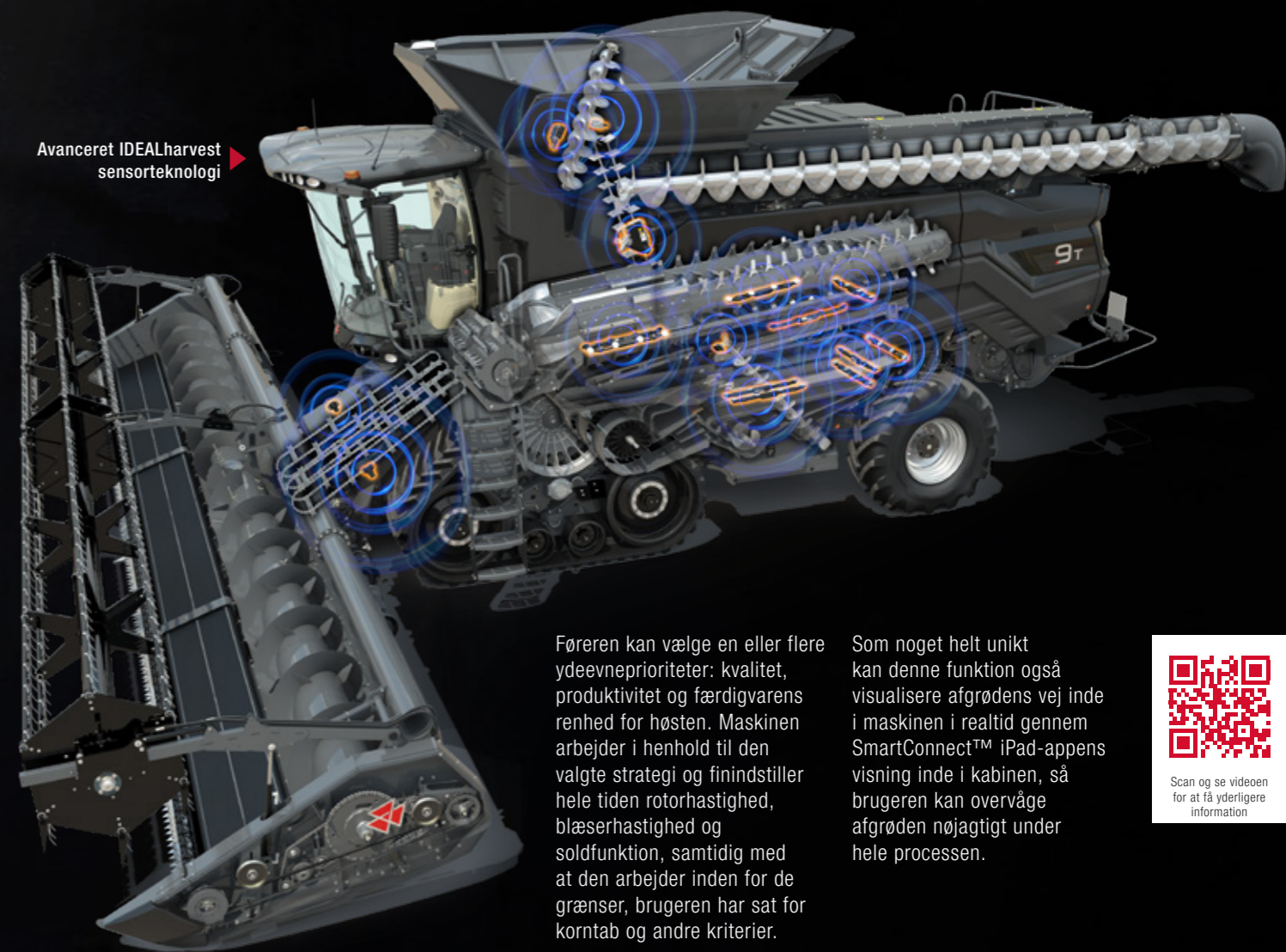


IDEALharvest optimerer automatisk høstresultatet i henhold til de valgte prioriteter og reducerer førerens arbejdsbelastning.

**SYSTEMET (EKSTRAUDSTYR) BRUGER DATA FRA ET KORNKVALITETSKAMERA OG UNIKKE AKUSTISKE SENSORER, DER OVERVÅGER AFGRØDENS PASSAGE Gennem TÆRSKE- OG RENSESYSTEMERNE.**

Det brugervenlige IDEALharvest instrumentbræt kan vises på TechTouch-terminalen eller i SmartConnect™ iPad-appen, hvilket gør det nemt for brugeren at arbejde med systemet og optimere resultatet.

Avanceret IDEALharvest  
sensorteknologi



Føreren kan vælge en eller flere ydeevneprioriteter: kvalitet, produktivitet og færdigvarens renhed for høsten. Maskinen arbejder i henhold til den valgte strategi og finindstiller hele tiden rotorhastighed, blæserhastighed og soldfunktion, samtidig med at den arbejder inden for de grænser, brugeren har sat for korntab og andre kriterier.

Som noget helt unikt kan denne funktion også visualisere afgrødens vej inde i maskinen i realtid gennem SmartConnect™ iPad-appens visning inde i kabinen, så brugeren kan overvåge afgrøden nøjagtigt under hele processen.



Scan og se videoen  
for at få yderligere  
information



## GØR NAT TIL DAG

Velplacerede lygter gør nat til dag, hvilket sikrer, at når afgrøden er klar, og forholdene er gode, er der altid fantastisk udsyn, så høsten kan fortsætte uden besvær. LED-lyspakken (ekstraudstyr) giver endnu bedre belysning hele vejen rundt – så det bliver nemmere at maksimere høstudbyttet og reducere træthed hos føreren på de længste arbejdsdage. Uanset hvilken lyspakke, der monteres, er der praktisk betjening af alle lygterne på et særligt kontrolpanel til lys eller på den primære touchskærm.





## EFFEKTIV KØLING

### UDEN MANUEL RENGØRING

MF IDEAL AIRSENSE KØLESYSTEMET SØRGER FOR EN PERFEKT MOTORTEMPERATUR SELV VED DE MEST STØVEDE FORHOLD.




En stor blæser på 950 mm med automatisk reversering skifter mellem at tage luft ind og blæse luft ud, så køleren og den øverste indsugningskærm holdes fri for støv og snavs. Luftens retning skifter gennem justering af blæservingens hældningsvinkel – med styring, der afhænger af temperatur og tid. Den kontinuerlige rense- og kølefunktion er så pålidelig, at det ikke er nødvendigt med manuel rengøring i hele høstsæsonen.



Op til

660 HK



AIR SENSE KØLING

### DESIGNET TIL EFFEKTIV MOTORKRAFT

MF IDEAL mejetærskerens Stage V-motor bruger den meget effektive SCR (selektiv katalytisk reduktion) samt EGR, DOC og SC (sodkatalysator) som primær efterbehandlingsteknologi. Det brancheførende design er en af årsagerne til, at vi kan garantere nogle af de laveste driftsomkostninger på markedet.

Der sikres konstant, pålidelig høstydelse ved alle forhold takket være motorens lange, flade momentkurve, der er udviklet specielt til konstant kraft under belastning. MF IDEAL designet, der kører med kun 1.900 omdr./min. og med kraft fra en meget effektiv drivlinje, sparer desuden brændstof, øger høsteffektiviteten og reducerer omkostningerne.



LAVE  
VEDLIGEHOELDESESUDGIFTER



ALT I ÉN-EFTERBEHANDLING

ed lukket ventilationssystem sikrer en konstant lav temperatur




## ENKEL, EFFEKTIV **EFFEKTFORDELING**

Den unikke MF IDEAL DriveCenter transmission er udviklet til effektiv overførsel af maksimal effekt. Denne meget effektive gearkasse er monteret direkte på motoren og fordeler effekt til fremdriftstransmission, tærskværks- og rensesystemer, skærebord og hydraulikpumper. Jævn tilkobling sikres ved hjælp af elektrohydrauliske koblinger.

Fordelene ved MF IDEAL DriveCenter designet er et mindre antal kæder og drivremme. Der bruges kun én kæde og 13 drivremme i hele maskinen. Ved at bruge direkte mekaniske drev i stedet opnås der optimal effektivitet og mindre behov for vedligeholdelse og nedetid.

MF IDEAL DriveCenter transmissionen har et hus i en metallegering, der giver let vægt og høj styrke, og oliebadssmøresystemet kan hurtigt og nemt efterses fra jorden gennem aflæselige målere.



FORDELENE FOR KUNDERNE OMFATTER  
**ENKEL OG EFFEKTIV  
KRAFTOVERFØRING – TIL  
MAKSIMAL PÅLIDELIGHED,  
MINDRE VEDLIGEHOJDELSE OG  
MINDRE BRÆNDSTOFFORBRUG.**





## BESKYTTELSE AF JORDEN, FØRERKOMFORT, **HURTIG OG PRAKTISK VEJTRANSPORT**

Flotation er nøglen til at bevare jordens integritet. Der er sikret et let fodaftryk takket være TrakRide, et helt nyt affjedret gummibæltesystem designet af vores ingeniører. Et udvalg af forskellige bredder gør, at systemet passer til forskellige opgaver og forhold og samtidig giver optimal førerkomfort samt yder et væsentligt bidrag til at minimere jordpakning.

En vigtig fordel ved MF IDEAL designet er, at hvad enten den er udstyret med dæk eller bælter, opfylder den kravet om en samlet bredde på kun 3,3 m til vejtransport. Det er mere tidsbesparende, når der køres mellem forskellige arbejdssteder med en maksimumhastighed på 40 km/t.

Med en samlet længde, der starter under 3,3 m, har mejetærskeren ikke brug for et ledsagekøretøj for at overholde selv de strengeste lokale regler for vejtransport, hvilket reducerer udgifterne til logistiksupport.

Med MF IDEAL's smarte, ukomplicerede design og automatiserede processer kan du se frem til lavere brændstofudgifter, en hurtigere og mere produktiv arbejdsgang, en færdigvare af høj kvalitet, mindre kørsel i marken samt nem vedligeholdelse og service.





EXCEPTIONEL YDEEVNE PÅ DE  
**STEJLESTE SKRÅNINGER**


140%

PÅ TRANSVERSAL



UANSET HØSTARBEJDE, UANSET  
AFGRØDE KAN MF IDEAL GØRE  
EN VÆSENTLIG FORSKEL, OG DEN  
GIVER DIG BETYDELIGE GEVINSTER  
I FORM AF ØGET EFFEKTIVITET  
OG KAPACITET.

For bedrifter med flere skrånende marker **FÅS ALLE MF IDEAL  
MODELLERNE I EN PARALEVEL VERSION**. Disse har et specielt  
aksellayout, der automatisk holder hele maskinen i niveau på skråninger på op  
til 14 %. ParaLevel versionerne er udstyret med en korntank på 12.500 liter  
og Streamer 140 tømmesnegl, der kører med 140 liter/sek. Det berømte  
ParaLevel-system justerer forakslerne automatisk og jævnt for at kompensere  
for markens konturer og holder afgrødebehandlingssystemet i niveau, så der  
opnås optimal tærskning, separation og rensning samt maksimal produktivitet  
i bakket terræn.



▲  
**Glidende nivellering**, der styres ved hjælp af proportionelle  
hydraulikventiler, øger maskinens ydeevne på stejle skråninger



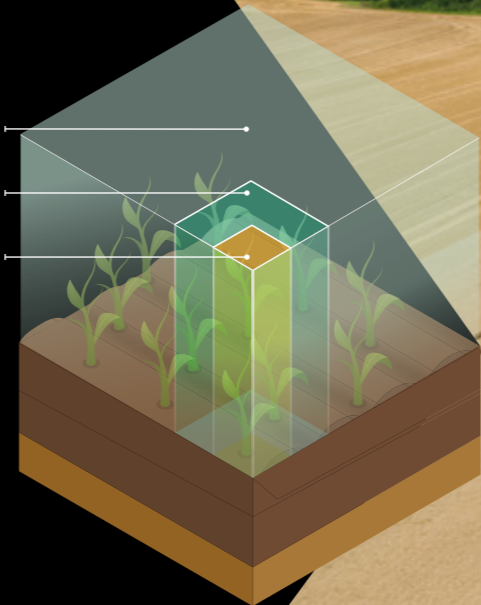
# MFguide

## DESIGNET TIL SMART FARMING OG OPKOBLING

VED BRUG AF DEN NYESTE TEKNOLOGI KAN MF GUIDE (EKSTRAUDSTYR) VISE DIG VEJ TIL EN HØJERE YDELSE, SÅ DU OPTIMERER ARBEJDSSTRATEGIERNE FOR MARKEN OG HOLDER DIG PÅ RETTE SPOR. MF Guide, der er nemt at aktivere på terminalen, giver en standardstyringspræcision på ned til 5 cm, eller der kan bruges et RTK-signal til endnu større præcision, hvis det ønskes. Det automatiske styresystem gør det muligt for føreren at fokusere på at få det bedste ud af hele maskinen. En knap på multifunktionsjoysticket aktiverer straks styresystemet efter hver forpløjning.

Terminalen kan levere oplysninger om præstationen via triptællere, der kan nulstilles, og som indsamler data såsom høstet areal, brændstofforbrug og medgået tid. Der kan opsættes marknavne for at gøre administrationen lettere og for at give føreren mulighed for at få nyttig information om maskinernes ydeevne.

15-30 cm: Novatel/  
Trimble som standard  
4-15 cm: Novatel/Trimble  
korrektionssignaler som ekstraudstyr  
2 cm: Novatel/Trimble RTK



xFILL™ TEKNOLOGI  
Hvis du mister dit signal på grund af terrænet, fortsætter MF Guide med at arbejde pålideligt i op til 20 minutter uden et korrektionssignal takket være Trimble®-xFill™ teknologi.



“ Den nye MF AutoTurn automatiserer foragermanøvrering, mindsker førerens arbejde og øger høsteffektiviteten med op til 26 %. ”



RTK-korrektioner



Scan og se videoen for at få yderligere information



NovAtel®



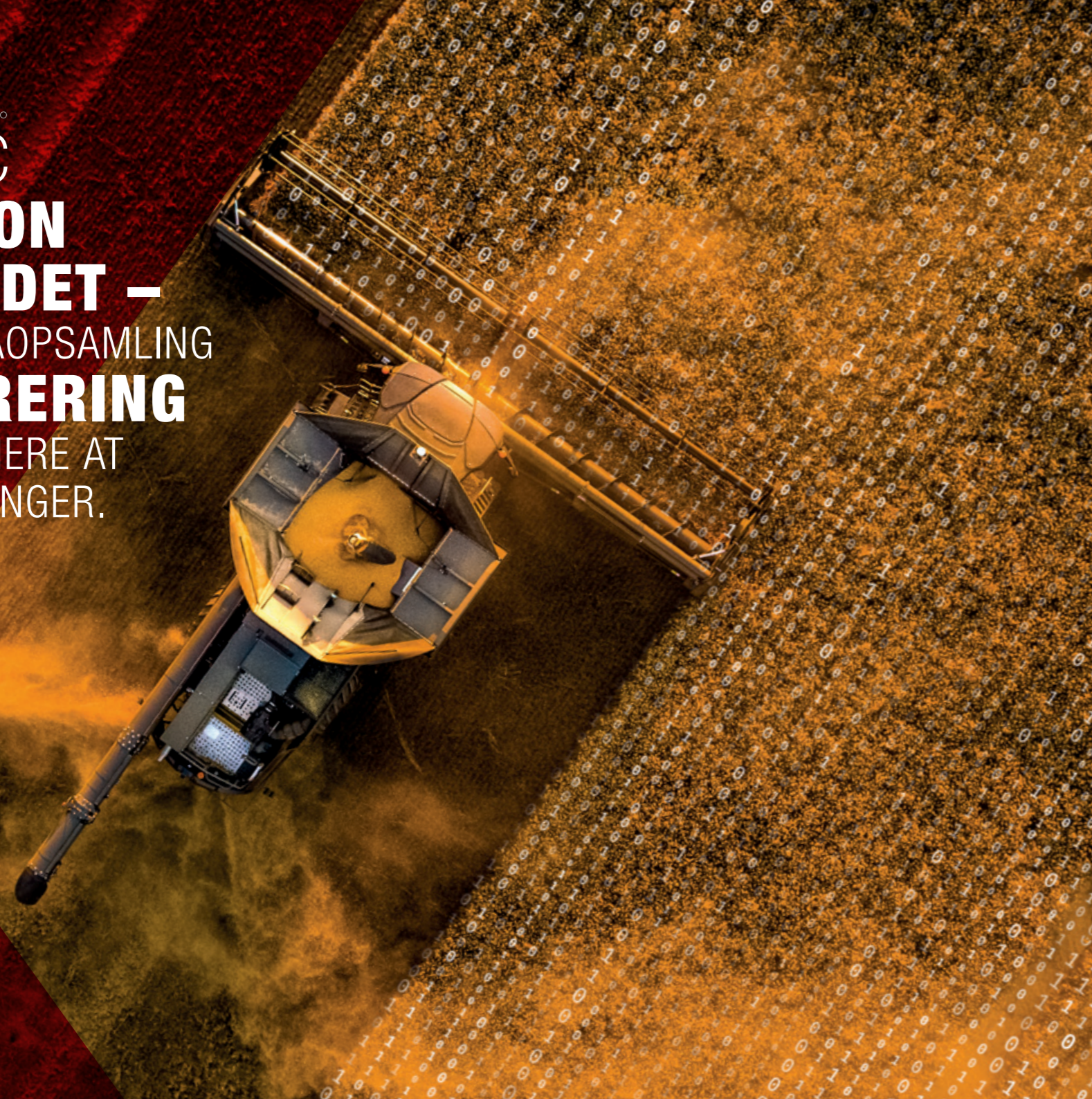
Trimble®

## VALG AF MODTAGERE OG KORREKTIONSSIGNALER

Med det nye MF Guide kan der nu vælges mellem to forskellige antenne-systemer: NovAtel® og Trimble®. De eksisterende Trimble® RTK-infrastrukturer på gården, som f.eks. NTRIP, kan stadig anvendes. Kontakt din lokale Massey Ferguson-forhandler for at få mere at vide.



# MFtask doc INFORMATION ER KODEORDET – MED PRÆCIS DATAOPSAMLING OG REGISTRERING BLIVER DET NEMMERE AT TRÆFFE BESLUTNINGER.



Det ordrebaseede MF TaskDoc™ dokumentationssystem øger landmændenes effektivitet og hjælper dem med at blive mere produktive gennem den viden, de opnår ved at have nem adgang til præcist udmålte data.

## UDBYTTEKORTLÆGNING I MARKEN

Ved at bruge GPS-lokationsdata giver den live udbyttekortfunktion føreren af MF IDEAL visning in realtid af det høstede udbytte på terminalen. Dette kan vise variationer i høstudbyttet for specifikke områder, mens høsten er i gang, og giver også en oversigt over høstet område eller mark samt aktuelle udbyttedata og fugtniveauer for mejetærskerens nuværende position.

MF TaskDoc™ gør det muligt at oprette hver høstopgave enten ombord på MF IDEAL eller på landbrugskontoret eller et andet sted med internetadgang – og sendes derefter trådløst til maskinen. Mens der høstes, registrerer TaskDoc

konstant nøjagtige oplysninger om høsten, herunder kunde-, bedrifts-, mark-, afgrøde-, område- og udbyttedata, med et minimum af arbejde for føreren. Når opgaven er afsluttet, eksporteres arbejdsregistreringer og markdata trådløst fra mejetærskeren – så oplysningerne kan ses og analyseres via den mest populære FMIS-software på så lidt tid som muligt. Ud over oplysninger om mark- og afgrødeudbytte registrerer systemet data om ydeevne og drift for MF IDEAL mejetærskeren, så der opnås en nøjagtig omkostningsanalyse på baggrund af oplysninger om den faktiske ydeevne.

Det intuitive MF TaskDoc opgaveoprettelse og styringssystem er nemt at bruge for landmanden og for operatøren af mejetærskeren og vil være med til at sikre, at dataene registreres sikkert og deles mellem mejetærskeren og bedriftens ejer.



▲ Live udbyttekortlægning fås både til iPad® og terminalskærm



DESIGNET TIL  
**MAKSIMAL OPPETID**

BEDRE OPLEVELSE SOM  
MEJETÆRSKEREJER OG  
FULDSTÆNDIG RO I SINDET



# MFconnect OPKOBLET NÅR OG HVOR SOM HELST

STØRRE OPPETID, NEMMERE DAGLIGT VEDLIGEHOLD OG SMARTERE SERVICEYDELSER MED MF CONNECT.

EJER, FORHANDLER OG MEJETÆRSKER ER 100 % OPKOBLET!

MF Connect er et overvågningssystem til maskinparken, der gør det muligt for kunderne at holde øje med deres Massey Ferguson-maskiner.

Det har aldrig været nemmere at se parametre for maskinernes og udstyrets arbejde i næsten realtid på mobiltelefon, tablet eller PC.

Derved kan ejerne og driftsledere styre arbejdet mere effektivt og forbedre driftseffektiviteten ved hjælp af fjernovervågning, og der opnås optimal oppetid.



## MFcare

**FÅ UDGIFTER, DER LIGGER FAST, OG GARANTI FOR OPTIMAL YDEEVNE TIL DIN MF IDEAL MED MF CARE.**

Aftaler med MF Care Service og udvidet reklamationsret er fleksible, så de passer til dine krav vedrørende betaling og driftstimer. Regelmæssig service sørger for forebyggende vedligeholdelse – udbedring af fejl, inden de udvikler sig til problemer, hvilket er med til at reducere spildtid. Fuld forhandler-servicehistorik, der bruger originale AGCO Parts-dele, øger også gensalgsværdien for din maskine.

- ▶ Støt den maksimale gensalgsværdi for din maskine
- ▶ Fleksible vilkår og langsigtede prispakker
- ▶ Fås op til 12 måneder efter registrering
- ▶ Erfarne MF-teknikere yder service på stedet eller på værkstedet

	SILVER	GOLD
DETALJER	SERVICEKONTRAKTER MED REGELMÆSSIG VEDLIGEHOLDELSE Servicepakken omfatter alt foreskrevet vedligeholdelsesarbejde på baggrund af faste priser.	REPARATIONSFTALER Kontrakter med udvidet reklamationsret, der giver sikkerhed mod reparationsudgifter (bortset fra slid). Der tilbydes takster med eller uden selvrisiko som tilkøb.
MASKINTYPE	Alle	Alle
ALMINDELIG VEDLIGEHOLDELSE*	JA	JA
REPARATIONS-OMKOSTNING	NEJ	JA
SELVRISIKO	NEJ	Vælg mellem: € 0, € 190, € 490

\* Den listepris, der er angivet af AGCO, henviser udelukkende til den udvidede reklamationsret og indeholder ikke vedligeholdelse.

**MASSEY FERGUSON TILBYDER ET OMFATTENDE, EFFEKTIVT UDVALG AF SERVICEYDELSER**

					
6.000 timer 5 år	3.000 timer 5 år	50.000 baller 5 år	6.000 timer 5 år	2.000 timer 3 år	25.000 baller 3 år

Kun ISOBUS-kompatible maskiner



“ Nem adgang til alle remstrammere er med til at få arbejdet gjort hurtigt ”

## RESERVEDELE OG SERVICE

DET ER ALT SAMMEN ET SPØRGSMÅL OM **SUPPORT**, DER VARER HELE MASKINENS LEVETID

Det kan være kompliceret at købe, eje og vedligeholde landbrugsmaskiner. Derfor er det særdeles vigtigt, at du har den helt rigtige backup og support for at få ro i sindet. Som Massey Ferguson-kunde er du sikker på individuelt tilpasset, imødekommende og venlig support fra vores netværk af forhandlere med specialviden og indgående kendskab til din bedrift.

Der er ingen spildtid ved levering af reservedele og service, fordi en maskine er ude af drift. Vi står til din rådighed i hele din Massey Ferguson-maskines levetid.

Vi er stolte over og føler et ansvar for hver enkelt maskine vi sælger, og det er vores opgave at sørge for, at dine maskiner fungerer sikkert, hver gang du kører i marken.

MF IDEAL ER DESIGNET TIL AT GIVE HURTIG, UPROBLEMATISK, NEM OG OMKOSTNINGSEFFEKTIV, RUTINEMÆSSIG DAGLIG VEDLIGEHOLDELSE.

Vi har kombineret praktiske funktioner med elegant design, så du får hurtig, ukompliceret og nem daglig vedligeholdelse af din mejetærsker og kan komme hurtigt ud i marken og dermed opnå højere produktivitet og mere fritid. Med en MF IDEAL mejetærsker holdes den tid, der bruges på gårdspladsen med at forberede dagens arbejde, nede på et minimum.



Nem påfyldning – diesel- og AdBlue-tankpåfyldning er placeret ved siden af hinanden, så der er nem adgang



Nem adgang til kontrol og rengøring af luftfilteret



Enkle drivlinjer med få remme og kæder



Transportabel stige bagpå giver adgang rundt om maskinen



Helstøbte paneler med lys giver hurtig og praktisk adgang til eftersyn



# RESERVEDELE OG SERVICE

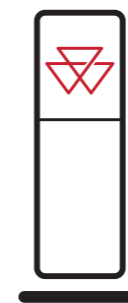
VI ER ALTID KLAR  
TIL AT ØGE DIN

# INDTJENING OG EFFEKTIVITET

ALT, DU SKAL BRUGE TIL AT UNDERSTØTTE  
DRIFTEN AF DIN MF MASKINE.

Vores eftermarkedssupport er let tilgængelig og fleksibel og kan hjælpe dig med at styre driftsomkostninger, budgetlægning og forretningsplanlægning – så du sikrer, at hver enkelt maskines driftstimer er en succes, og får frihed til at fokusere på det vigtigste, nemlig at drive landbrug.

Denne omfattende række af servicerelaterede produkter gør det nemmere end nogensinde at eje og drive **Massey Ferguson** landbrugsudstyr.



## DIN MASSEY FERGUSON FORHANDLER

Repræsenterer den bedste ekspertise inden for landbrugsmaskiner i dit område. Du kan altid være sikker på, at din forhandler yder dig fremragende kundeservice. Med dygtige teknikere, der leverer service, vedligeholdelse og reparation, og kyndige reservedels- og udstyrssalgsmedarbejdere, som er klar til at give dig rådgivning om nyt udstyr, teknologiopgraderinger, tilbehør og erstatningsdele.

**MERE END 4.700 SERVICE-  
& REPARATIONSSTEDER  
I HELE VERDEN**

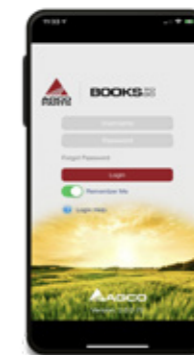


## ORIGINALE AGCO PARTS TIL DIN MASSEY FERGUSON

DEN BEDSTE GARANTI FOR AT  
BEVARE VÆRDIEN AF DIN MASKINE  
I DET LANGE LØB OG BESKYTTE  
DEN MOD UPLANLAGT NEDETID.

Vælg mellem et stort udvalg af tilbehør, herunder smøremidler, AdBlue, servicekits, kabinettilbehør og meget mere. Alt eksklusivt fra din MF forhandler.

AGCO Parts er dækket af AGCO's 12 måneders reklamationsret, herunder arbejdstimer ved montering af en MF forhandler. Din forhandler kan støtte dig med de reservedele, du skal bruge, og som et alternativ kan du bruge appen 'AGCO Parts Books to go'. Download den via App Store eller Google Play. Du kan få oplyst dine personlige adgangsoplysninger af din MF-forhandler.



## AGCO FINANCE

DIN PARTNER I UDVIKLINGEN  
AF DIN FORRETNING.

Ved at levere finansielle ydelser for Massey Ferguson hjælper vi dig med at købe dit MF udstyr gennem vores skræddersyede finansieringsløsninger, så du får mulighed for at bruge eller eje verdens bedste landbrugsudstyr.

**100 % pålidelighed:** 30+ års erfaring inden for landbrugsbranchen i hele verden.

**100 % praktisk:** Praktisk gennem din lokale MF forhandler.

**100 % partnerskab:** Vi yder dig support hele vejen i din forretningscyklus.



## MASSEY FERGUSON KOLLEKTIONEN

NU KAN DU SE LIGE SÅ ELEGANT  
UD SOM DIN MASSEY FERGUSON.

Er du på udkig efter en kasket, der matcher din MF IDEAL, eller en elegant og holdbar kedeldragt til arbejdsbrug?

Vi har et eksklusivt udvalg af kvalitetsprodukter, der passer til dig, dit landbrug, din familie og din livsstil.

Find ud af, hvad vi har ved at gå ind på vores online-shop:

Shop.MasseyFerguson.Com

For ovennævnte supportpakker gælder nationale vilkår og betingelser. Bemærk, at ikke alle pakker er tilgængelige på alle markeder.

Spørg din lokale MF-forhandler.



## TEKNISKE SPECIFIKATIONER

	MF IDEAL 7/7T	MF IDEAL 7 PL	MF IDEAL 8/8T	MF IDEAL 8 PL	MF IDEAL 9/9T	MF IDEAL 9 PL
<b>PowerFlow skærebord bredde</b>						
7.70 m (25' SF*)		○			–	
9.20 m (30' SF*)		○			–	
10.70 m (35' SF*)	○	–		○		
12.20 m (40' SF*)	–			○		
<b>Indføring</b>						
EyeShot tilkobling			●			
AutoDock™			○			
Kæder, indføringshus (n)			4			
Kæder, indføringshus, drivrem, enkelt hastighed (omdr./min.)			528			
Kæder, indføringshus, drivrem, to hastigheder 250-525 (omdr./min.)			○			
Afmonteringsværktøj til trepunktsophæng			○			
Skærebordsdrev 100 kW fast hastighed	●			○		
Skærebordsdrev 135 kW fast hastighed	○			●		
Skærebordsdrev 135 kW variabel hastighed			○			
Skærebordsdrev 220 kW variabel hastighed	○	–	○	–	○	–
Manuel hældning af skærebord +/- 3°			●			
Hydraulisk hældning af skærebord +/- 6°			○			
Hydraulisk reversering af skærebord med krybefunktion			●			
Løftcylindere (n × Ø)		2 × 70 mm			2 × 80 mm	
Støvafløder			○			

Alt, hvad der er muligt, er blevet gjort for at sikre, at oplysningerne i dette dokument er så nøjagtige og aktuelle som muligt. Der kan dog forekomme unøjagtigheder, fejl eller udeladelser, og enkeltheder i specifikationerne kan til enhver tid ændres uden varsel. Alle specifikationer bør derfor bekræftes hos din Massey Ferguson-forhandler inden et eventuelt køb.

- Standardudstyr
- Ekstraudstyr
- Ikke tilgængelig
- SF SuperFlow skærebord
- T Bælter
- PL ParaLevel

	MF IDEAL 7	MF IDEAL 8	MF IDEAL 9
<b>Tærskværk</b>			
Stenfælde		●	
RotorFeeder, mål (mm)		600 x 1400	
RotorFeeder, hastighed – Samme hastighed som rotorhastigheden (omdr./min.)		200–828	
Rotor	Single Helix		Dual Helix
Rotor dimensioner (Ø × mm)		600 × 4837	
Hastighed, rotortransmission		●	
Rotor, hastighedsområde (omdr./min.)		280–1160	
Rotor, hydraulisk reversering		●	
Rotor tømning	Asymmetrisk med justerbar spredeplade		Symmetrisk
Tærskareal (m <sup>2</sup> )	0.83		1.66
Udskillelsesareal (m <sup>2</sup> )	1.44	1.92	2.40
Udskillelsesareal i alt (m <sup>2</sup> )	2.27	3.58	4.06
Justering af tærskebro		Hydraulisk	
Tærskebro til småfrøede afgrøder – antal × afstand (mm)	4 × 13 / 9.5	8 × 13 / 9.5	
Tærskebro til storfrøede afgrøder – antal × afstand (mm)	4 × 25.5	8 × 25.5	
Tærskebroer med runde brolinealer		○	
Fingerformede udskillelsessektioner		●	
Kit til storfrøede afgrøder		○	
<b>Rengøring</b>			
Ramme til soldkasse		Standard	Udvidet
IDEALbalance™ tilløbsplan - enkelt	●		–
IDEALbalance™ tilløbsplan - dobbelt og buet	–		●
WavePans dobbelt kaskade med demonterbare sektioner		●	
Soldområde i alt (m <sup>2</sup> )		4.9	5.4
Samlet renseområde (m <sup>2</sup> )		7.45	7.95
Elektrisk soldjustering		●	
Kølerblæsertype		Tredobbelt cyklonblæser	
Underblæser, hastighed (omdr./min.)		150-1.350	
Returgods/retursystem		Separat gentærskning	



	MF IDEAL 7	MF IDEAL 8	MF IDEAL 9
<b>Kornhåndtering</b>			
STREAMER 140 – tømme­hastighed 140 l/sek. korntank kapacitet 12.500 l	●		○ (fås kun til PL)
STREAMER 210 – tømme­hastighed 210 l/sek. korntank kapacitet 17.100 l	○ (fås ikke til PL)		●
Tømmerørslængde (størrelse S-M-L) (m)	7.6/9.2/10.6		
Sammenklappelig tømme­snegl (9,2-10,6 m)	○		
Hydraulisk sammenklappeligt korntank­låg	●		
Justerbart tømmeudløb	○		
Tømme­en­hed – spildopsamler	●		
Hydrauliske tømme­porte	●		
Tømmekit til græsfrø	○		
<b>Motor og drev</b>			
Motor­type	AGCO Power	MAN	
Slagvolumen (l)	9.8	12.4	15.2
Maks. ydelse (ECE R120) (kW/hk)	355/483*	404/549**	485/660*
Motor­drift (omdr./min.)	1.900		
Brændstoftank: 1.000 l	●	○	
Brændstoftank: 1.250 l	○	●	
Brændstoftank: 1.500 l	–	○	
AirSense®-køling	●		
Trykluftkompressor: 60 l	○		
DriveCenter kraften­hed	●		

\*@1800 omdr./min.

\*\*@1850 omdr./min.

- Standardudstyr
- Ekstraudstyr
- Ikke tilgængelig
- SF SuperFlow skærebord
- T Bælter
- PL ParaLevel

	MF IDEAL 7	MF IDEAL 8	MF IDEAL 9
<b>Fremdrift</b>			
Transmission, 2 hastigheder, MotionShift	●		
Maks. hastighed (ikke for alle markeder) (km/t)	40		
AllDrive bagaksel – 110 cc central motor	○		
Differential­spærre	●		
ParaLevel	○		
ParaLevel transversal nivellering (%)	14		
<b>Vision førerhus</b>			
Glasareal (m <sup>2</sup> )	5.75		
Støjniveau (dB)	73		
Automatisk klima­anlæg	●		
Elektrisk vipbar stige til førerhus	○ (Standard for PL og T)		●
Elektrisk, opvarmet bakspejl	●		
Spejle – udsigt til bagdæk	●		
Førersæde – standard	●		
Førersæde – deluxe (lædersæde, opvarmet, afkølet)	○		
Lydsystem – 4 højtalere	●		
Pro Sound-system – 4 kvalitetshøjtalere + subwoofer	○		
Køler: 28,5 l	●		
Sidesolskærme	○		
<b>Kameraer</b>			
Bakkamera	●		
System med flere kameraer	○		
<b>Lygter</b>			
Udstigningslys	●		
Bagaksellys – to lamper	○		
Servicelys – 4 lamper under paneler	●		
LED-lys, tømme­snegl	●		
Halogen skærmlys – 4 kørelygter	●		
Halogen basisarbejdslys – 2 stublamper, 2 rækkefindere, 2 baglygter	●		
Arbejdslys, LED	○		
Arbejdslys, førerhustag, halogen – 8 lygter	●		



	MF IDEAL 7	MF IDEAL 8	MF IDEAL 9
<b>Elektronik og kontrolfunktioner</b>			
Mejetærskerterminal – 10,4" touchskærm		●	
ScrollSwing – Kontrol af tømmebeglænsning		●	
Automatiske afgrødeindstillinger		●	
HarvestPlus – Fartpilot funktioner		●	
Foragerautomatik		●	
Udbytte- og fugtighedsmåler		●	
<b>FUSE®-teknologi</b>			
SmartConnect™-app		●	
SmartConnect™-app – kvalitetsinstrumentpanel		○	
Forberedt for MF Guide		●	
MF Guide – GPS Trimble-hardware		●	
MF Guide – GPS Novatel-hardware		○	
Udbyttekortlægning i marken		●	
IDEALharvest™ inklusive avancerede sensorer		○	
TaskDoc		●	
TaskDoc Pro		○	
<b>Håndtering af halm og avner</b>			
Avnespreder – manuel justering		●	
Avnespreder – elektrisk justering		○	
BaseCut halmsnitter	●		○
BaseCut rækker/knive (antal)		4/56	
ShortCut halmsnitter	○		●
ShortCut rækker/knive (antal)		8/112	
Snitning til halmstreg fra kabinen		○	
Kraftige knive		○	

- Standardudstyr
- Ekstraudstyr
- Ikke tilgængelig
- SF SuperFlow skærebord
- T Bælter
- PL ParaLevel

	MF IDEAL 7	MF IDEAL 8	MF IDEAL 9
<b>Håndtering af halm og avner</b>			
Halmsnitter 2-trinsdrev		●	
Halmsnitterhastighed – høj/lav (omdr./min.)		3.600/850	
Manuel justering af spredeplader		●	
Elektrisk justering af spredeplader		○	
ActiveSpread SwingFlow – fuld kontrol fra førerhus		○	

	MF IDEAL 7	MF IDEAL 7 T	MF IDEAL 7 PL	MF IDEAL 8	MF IDEAL 8 T	MF IDEAL 8 PL	MF IDEAL 9	MF IDEAL 9 T	MF IDEAL 9 PL
<b>Dæk og bælter</b>									
For 710/70R42, bag 500/80R28 <3.3 m	○	–	–	○	–	–	–	–	–
For 800/70R38, bag 500/80R28 <3.3 m	●	–	–	○	–	–	○	–	–
For TrakRide 26", bag 500/80R28 <3.3 m	–	●	–	–	○	–	–	○	–
For 800/70R38, bag 620/70R26 <3.5 m	○	–	●	●	–	●	●	–	●
For TrakRide 30", bag 620/70R26 <3.5 m	–	○	–	–	●	–	–	●	–
For 800/70R38, bag 620/70R30 <3.5 m	○	–	○	○	–	○	○	–	○
For TrakRide 30", bag 620/70R30 <3.5 m	–	○	–	–	○	–	–	○	–
For 900/60R38, bag 620/70R26 <3.8 m	○	–	○	○	–	○	○	–	○
For 900/60R38, bag 620/70R30 <3.8 m	○	–	○	○	–	○	○	–	○
For 900/60R38, bag 710/60R30 <3.8 m	○	–	○	○	–	○	○	–	○
For TrakRide 36", bag 620/70R26 <3.8 m	–	○	–	–	○	–	–	○	–
For TrakRide 36", bag 620/70R30 <3.8 m	–	○	–	–	○	–	–	○	–
For TrakRide 36", bag 710/60R30 <3.8 m	–	○	–	–	○	–	–	○	–







[www.MasseyFerguson.dk](http://www.MasseyFerguson.dk)

[www.facebook.com/mfdanmark](https://www.facebook.com/mfdanmark)

[Twitter.com/MF\\_EAME](https://twitter.com/MF_EAME)

[Instagram.com/MasseyFergusonGlobal](https://www.instagram.com/MasseyFergusonGlobal)

[www.YouTube.com/MasseyFergusonGlobal](https://www.YouTube.com/MasseyFergusonGlobal)



MASSEY FERGUSON® er et globalt varemærke under AGCO.  
© AGCO Corporation | A-DA-17740 | Dansk



MASSEY FERGUSON

BORN TO **FARM**